

**Im Allgemeinen:**

Die Schalttafel der Anlage ist mit einem verschließbaren Versorgungstrenner ausgerüstet, mit dem die ganze Anlage stromlos gemacht werden kann.

**Achtung: Die Trockenanlage kann bei Reparaturen, Wartung usw. automatisch einschalten – Versorgungstrenner auskuppeln und einen Vorhängeschloss befestigen.**

## Sprachenwahl:



Die gewünschte Sprache drücken.

## Hauptmenü:



Trockenprogramme :

- Ohne Heizung
- Mit Heizung
- Kühlung

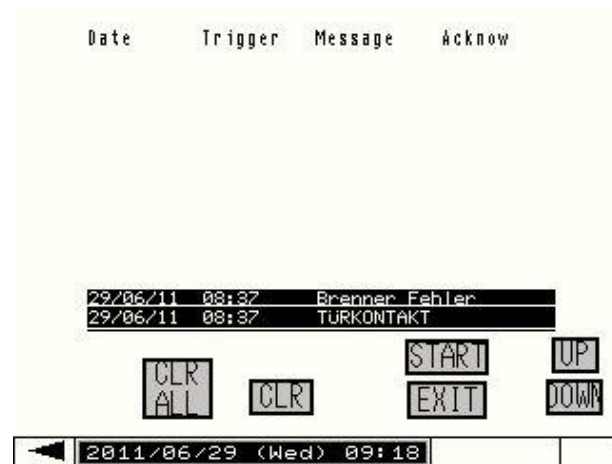
Betriebsstundenzähler :

- Der Betriebsstundenzähler zeigt, wie viele Stunden das Gebläse in Betrieb gewesen ist.  
Bei bevorstehendem Wartungsintervall wird der Text blinken.

Im Seitenbalken wird Datum/Uhrzeit sowie Beschleunigungstaste für Alarm und Parameter gezeigt  
(Sehen Sie nächste Seite)

## Beschleunigungstaste Alarm

=>Alarmliste



Alle Alarme werden gezeigt.

In der Liste kann mit "START", "UP" und "DOWN" gesucht werden.

## Beschleunigungstaste Parameter

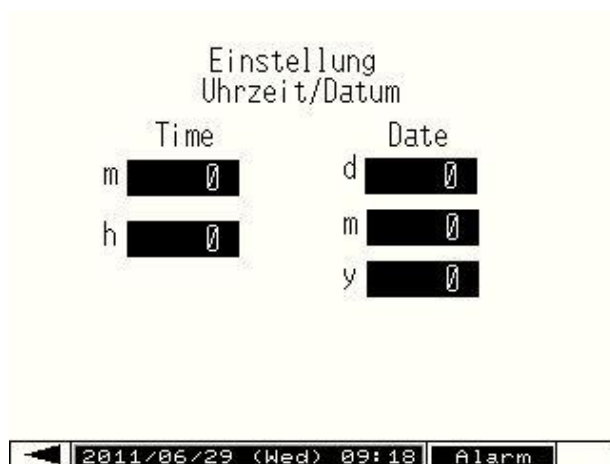


Die Taste "Experte" ist Passwortgeschützt (Zugriff nur für PAJ)

Infotaste =>



Einstellungstaste für Uhrzeit/Datum =>



Nach eingegebenem Uhrzeit/Datum die Zurücktaste anklicken und Uhrzeit/Datum ist aktualisiert.

## Trockenprogramme :



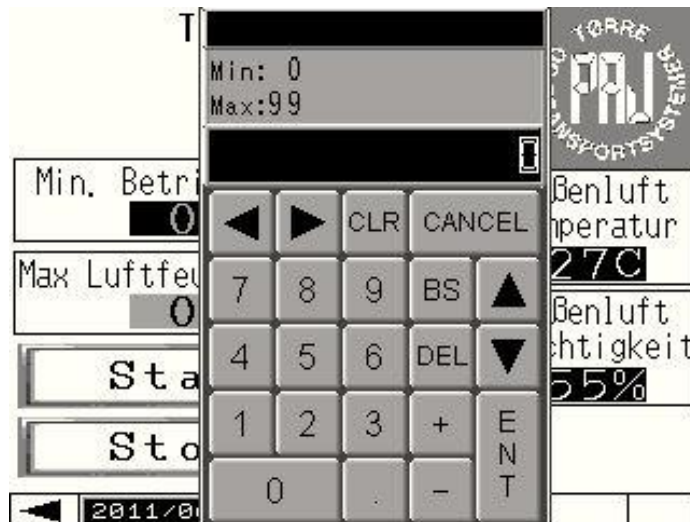
- Ohne Heizung
- Mit Heizung
- Kühlung

## Trockenprogramm ohne Heizung

Rechts die aktuelle Außenlufttemperatur und Außenluftfeuchtigkeit.

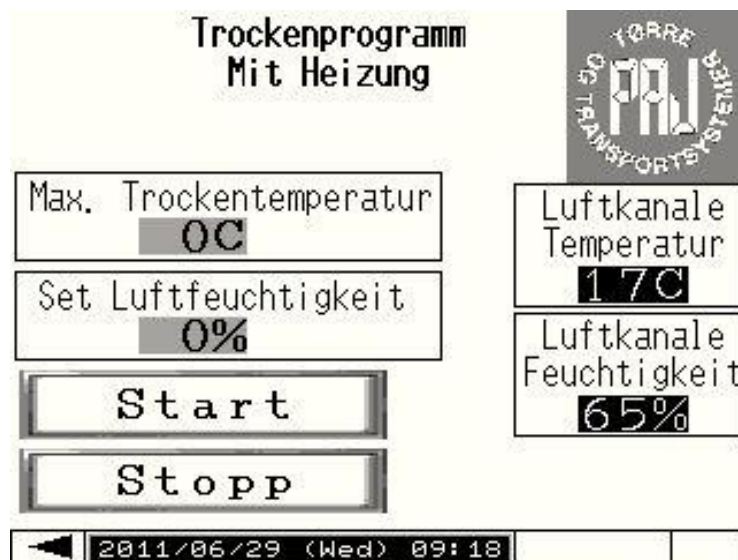


Min. Betriebstemperatur / Max. Luftfeuchtigkeit einstellen



Min. Betriebstemperatur muss höher als die aktuelle Außenlufttemperatur liegen.  
Max. Luftfeuchtigkeit muss höher als die aktuelle sein.

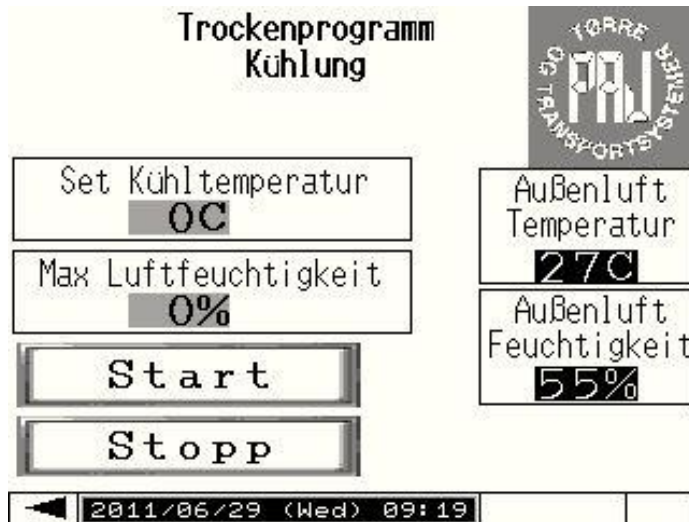
## Trockenprogramm mit Heizung



Max. Trockentemperatur und gewünschte Luftfeuchtigkeit einstellen

Max. Trockentemperatur und gewünschte Luftfeuchtigkeit schalten ergänzende Wärmequelle ein und aus.

### Trockenprogramm Kühlung



Kühltemperatureinstellung muss niedriger als aktuelle Außenlufttemperatur liegen  
Max. Luftfeuchtigkeit muss höher als die aktuelle sein.

### Alle Trockenprogramme

”Start” drücken – Motor wird anlaufen.  
Text in der Starttaste wird auf ”Auto” wechseln.

Trockenprogramm ohne Heizung und Kühlung :

- Automatischer Betrieb wird Ein-/Ausschalten nach Außenlufttemperatur und Feuchtigkeit bewirken

Trockenprogramm mit Heizung :

- Automatischer Betrieb wird Ein-/Ausschalten von ergänzender Wärmequelle bewirken.

”Stopp” drücken – Motor wird einstellen.