

Generelt:

Styretavlen for anlægget er forsynet med en aflåselig forsyningsadskiller, med hvilken man kan gøre hele anlægget strømløst.

NB. Tørreanlægget kan starte automatisk ved reparation service mv. sluk forsyningsadskiller og indsæt hængelås.

Valg af sprog:



Tryk på ønsket sprog.

Hovedmenu:



Tørreprogram

- Køling

Driftstime tæller :

- Driftstime tæller viser hvor lang tid blæseren har været i drift i timer. Ved forestående service interval begynder teksten at blinke.

I sidebjælken vises dato/ur samt genvejs tast til Alarm og Parameter
(Se næste side)

Genvejs tast Alarm

=>Alarmliste



Alle alarmer bliver vist.

Man kan navigere i listen ved at trykke START ,UP og DOWN.

Genvejs tast Parameter

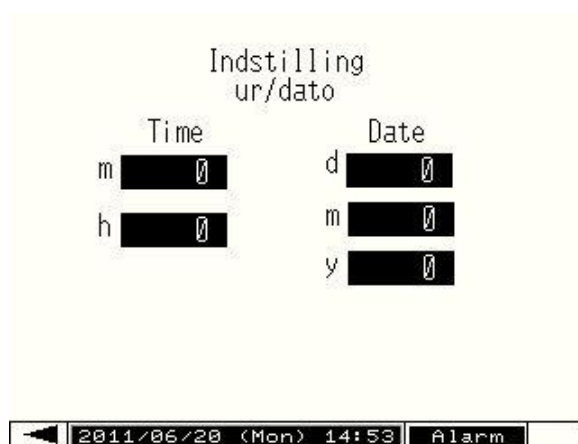


Tast Expert er Password beskyttet (kun adgang for PAJ)

Tast Info =>

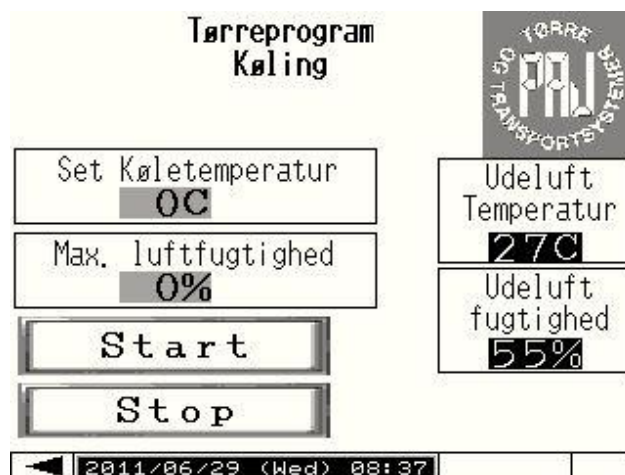


Tast Indstilling Ur/dato =>



Efter indtastet tid-dato tryk pil retur og dato - tid er opdateret.

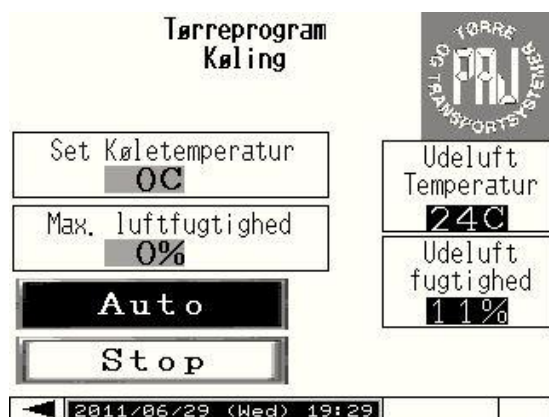
Tørreprogram Køling



Set Køletemp. Skal være under aktuelle ude temp (min 2 grader)
 Max. Luftfugtighed skal være over den aktuelle.



Tryk Start motoren vil starte.
 Teksten på start knappen vil skifte til Auto.



- Automatisk drift medføre Start/Stop efter Udeluft temp. og fugtighed
 Ved Stoptryk og alarm vil motoren stoppe.